


GUIA DE ACESSO AOS SERVIÇOS DE TI

COTIN - COORDENADORIA DE TECNOLOGIA DA INFORMAÇÃO

SG-COTIN



ACESSO AOS COMPUTADORES

Para garantir acesso individual e seguro aos computadores é necessário ingressar com suas credenciais.

NOME DE USUÁRIO:


20261SG.INF_I0025

SENHA:

CPF12345678910

- O nome de usuário será o seu código de matrícula;
- A senha é composta pela palavra "Cpf" seguido do número de CPF (sem pontuações ou traços);
- Troca obrigatória da senha no primeiro acesso!

NOVA SENHA:



OBS: Caso a nova senha seja registrada neste material, guarde-o em local seguro.




ACESSO AO SUAP

O **SUAP** é um sistema que você acompanhará a sua situação acadêmica, dados cadastrais, notas, frequência, entre outros. Além disso, poderá abrir chamados junto à COTIN.



PRIMEIRO ACESSO:

- Será necessário código de matrícula e nº de CPF;
- Acesse o link:
https://suap.ifsul.edu.br/comum/solicitar_trocar_senha/ 
- Informe os dados solicitados, marque a caixinha "Não sou um robô" e clique em "Enviar";
- Acesse o endereço de [e-mail](#) cadastrado no momento de sua matrícula;
- Siga as instruções enviadas.





ACESSO AO MOODLE

O Moodle é o ambiente virtual de aprendizagem usado pelo IFSUL, onde os professores postam material e tarefas referentes às aulas.

PRIMEIRO ACESSO:



<https://apnp.ifsul.edu.br/login/index.php>



USUÁRIO:

nomeúltimosobrenome.sgXXX

(Substitua "XXX" pelos 3 últimos números da matrícula)



SENHA INICIAL:

CpfXXXXXXXXXXXX

(Substitua os "X", pelo número do seu CPF, sem pontos ou hífen)

Dúvidas? Contate responsáveis através do endereço: sg-moodle@ifsul.edu.br




ACESSO A REDE SEM FIO

SELECIONE A REDE IFSUL-ESTUDANTES:



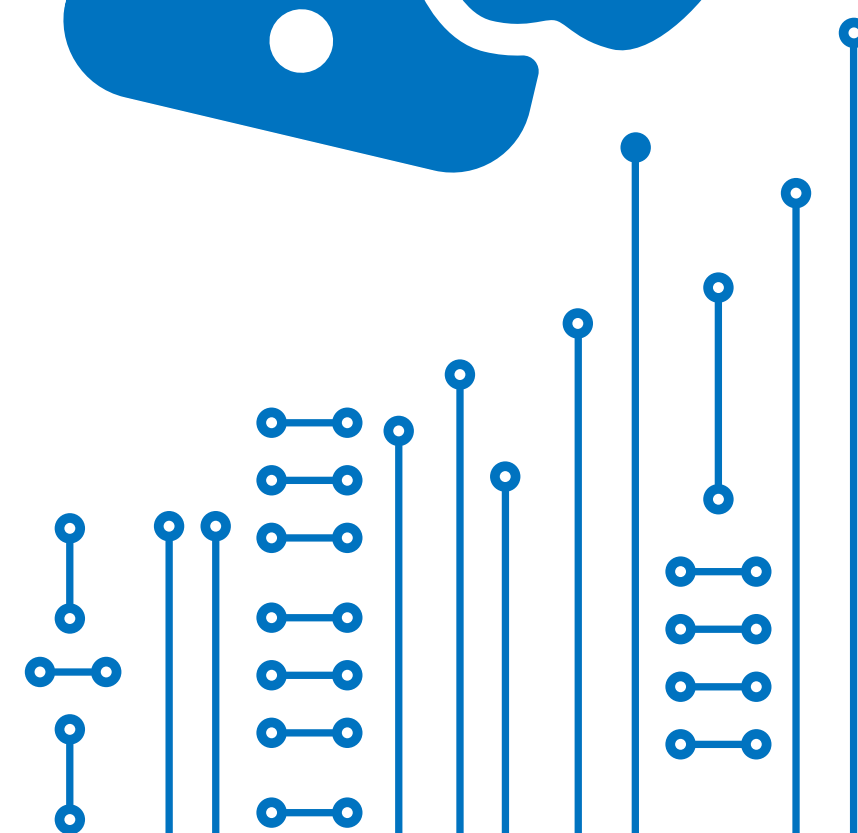
ANDROID



- No campo "Identidade", informe seu código de matrícula.
- No campo "Senha", utilize a mesma senha do SUAP.
- Em "Método EAP", selecione a opção PEAP.
- Na opção "Certificado", selecione Não validar.

- Ajuste as configurações da rede através do ícone ⓘ
- Selecione "Configurar Proxy";
- Defina o proxy como "Automático" e confirme a modificação clicando em "Salvar".
- Em "Conectar a Esta Rede" insira suas credenciais de acesso ao SUAP;
- Após confirmar os dados, será exibida uma tela de **certificado**; selecione a opção "Confiar".

Apple IOS





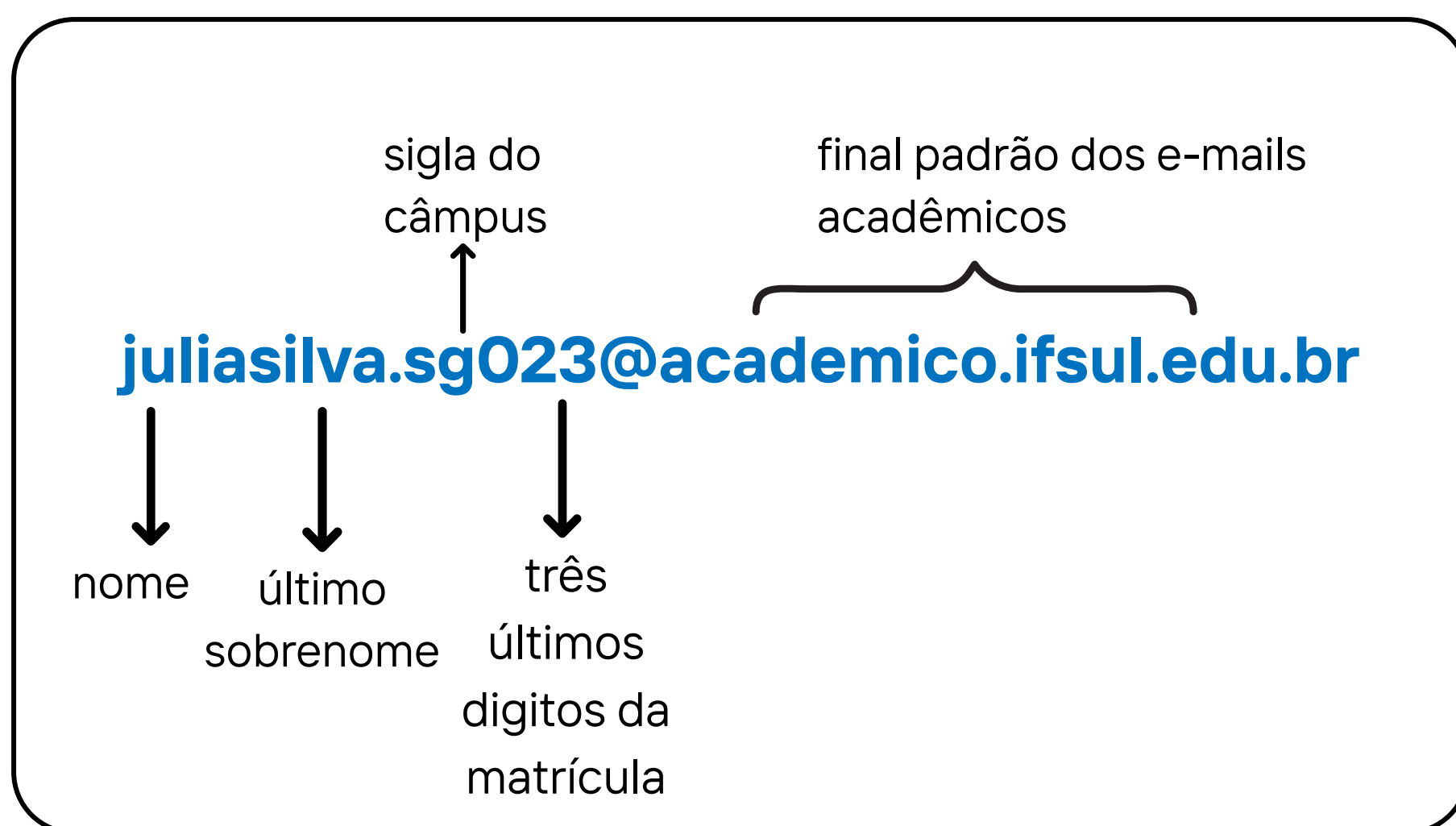
E-MAIL ACADÊMICO

PARA FAZER O PRIMEIRO ACESSO AO E-MAIL ACADÊMICO, FAÇA O SEGUINTE:

- Saiba o seu código de matrícula;
- Acesse [GMAIL.com](https://gmail.com);
- Seu e-mail acadêmico será composto da seguinte forma:

**nomeUltimoSobrenome.sgXXX
@academico.ifsul.edu.br**

EXEMPLO:



- Sua senha inicial será o número de matrícula;
- Altere a senha e cadastre a autenticação em dois fatores.

NOVA SENHA:



OBS: Caso a nova senha seja registrada neste material, guarde-o em local seguro.